

Disclaimer

Bei diesem Dokument handelt es sich um eine Kundeninformation („KI“) im Sinne des Wertpapierhandelsgesetzes, die „KI“ richtet sich an natürliche und juristische Personen mit gewöhnlichem Aufenthalt/Sitz in Deutschland und wird ausschließlich zu Marketing- und Informationszwecken eingesetzt. Diese „KI“ kann eine individuelle anlage- und anlegergerechte Beratung nicht ersetzen und begründet weder einen Vertrag noch irgendeine anderweitige Verpflichtung. Ferner stellen die Inhalte weder eine Anlageberatung, eine individuelle Anlageempfehlung, eine Einladung zur Zeichnung von Wertpapieren oder eine Willenserklärung oder Aufforderung zum Vertragsschluss über ein Geschäft in Finanzinstrumenten dar. Auch wurde sie nicht mit der Absicht verfasst, einen rechtlichen oder steuerlichen Rat zu geben. Die steuerliche Behandlung von Transaktionen ist von den persönlichen Verhältnissen des jeweiligen Kunden abhängig und evtl. künftigen Änderungen unterworfen. Die individuellen Verhältnisse des Empfängers (u.a. die wirtschaftliche und finanzielle Situation) wurden im Rahmen der Erstellung der „KI“ nicht berücksichtigt. Wertentwicklungen in der Vergangenheit sind kein zuverlässiger Indikator für zukünftige Wertentwicklungen. Empfehlungen und Prognosen stellen unverbindliche Werturteile über zukünftiges Geschehen dar, sie können sich daher bzgl. der zukünftigen Entwicklung eines Produkts als unzutreffend erweisen. Die aufgeführten Informationen beziehen sich ausschließlich auf den Zeitpunkt der Erstellung dieser „KI“, eine Garantie für die Aktualität und fortgeltende Richtigkeit kann nicht übernommen werden. Eine Anlage in erwähnte Finanzinstrumente/Anlagestrategie/Wertpapierdienstleistungen beinhaltet gewisse produktspezifische Risiken – z.B. Markt- oder Branchenrisiken, das Währungs-, Ausfall-, Liquiditäts-, Zins- und Bonitätsrisiko – und ist nicht für alle Anleger geeignet. Daher sollten mögliche Interessenten eine Investitionsentscheidung erst nach einem ausführlichen Anlageberatungsgespräch durch einen registrierten Anlageberater und nach Konsultation aller zur Verfügung stehenden Informationsquellen treffen.

Für die Fonds TEQ Capital – Disruptive Technologies, TEQ Capital – Disruptive Technologies Institutional, TEQ Capital – Small & Mid Cap Technologies und TEQ Capital – Clean Technologies:

Alleinige Grundlage für den Anteilserwerb sind die jeweils aktuellen Verkaufsunterlagen (Basisinformationsblatt, Verkaufsprospekt, Jahres- und Halbjahresbericht) zum Investmentvermögen. Diese finden Sie kostenlos und in deutscher Sprache auf der folgenden Internetseite bzw. auf der Internetseite der Kapitalverwaltungsgesellschaft Axxion S.A. unter www.axxion.lu. Eine Zusammenfassung Ihrer Anlegerrechte in deutscher Sprache finden Sie in digitaler Form auf folgender Internetseite: www.axxion.lu/de/anlegerinformationen/. Im Falle etwaiger Rechtsstreitigkeiten finden Sie unter folgendem Hyperlink eine Übersicht aller Instrumente, der kollektiven Rechtsdurchsetzung auf nationaler und Unionsebene: www.axxion.lu/de/anlegerinformationen/. Die Verwaltungsgesellschaft des beworbenen Finanzinstrumentes kann beschließen, Vorkehrungen, die sie für den Vertrieb der Anteile des Finanzinstrumentes getroffen haben, aufzuheben oder den Vertrieb gänzlich zu widerrufen. Mit dem Erwerb von Fondsanteilen werden Anteile an einem Investmentvermögen erworben, nicht an dessen Vermögensgegenständen. Die vom Fonds gezahlten Gebühren und Kosten verringern die Rendite einer Anlage. Bestimmte, vom Fonds gehaltene Wertpapiere und Barmittel können in EUR berechnet werden. Wechselkursschwankungen können die Rendite einer Anlage sowohl positiv als auch negativ beeinflussen. Der vorstehende Inhalt gibt ausschließlich die Meinungen des Verfassers wieder, eine Änderung dieser Meinung ist jederzeit möglich, ohne dass es publiziert wird. Die vorliegende „KI“ ist urheberrechtlich geschützt, jede Vervielfältigung und die gewerbliche Verwendung sind nicht gestattet.

Für den TEQ – General Artificial Intelligence EUR UCITS ETF:

Alleinige Grundlage für den Anteilserwerb sind die jeweils aktuellen Verkaufsunterlagen (Basisinformationsblatt, Verkaufsprospekt, Jahres- und Halbjahresbericht) zum Investmentvermögen. Diese finden Sie kostenlos und in deutscher Sprache auf der folgenden Internetseite bzw. auf der Internetseite der Kapitalverwaltungsgesellschaft Hauck Aufhäuser Fund Services S.A. unter www.hauck-aufhauser.com. Eine Zusammenfassung Ihrer Anlegerrechte in deutscher Sprache finden Sie in digitaler Form auf folgender Internetseite: www.hauck-aufhauser.com/rechtliche-hinweise/. Im Falle etwaiger Rechtsstreitigkeiten finden Sie unter folgendem Hyperlink eine Übersicht aller Instrumente, der kollektiven Rechtsdurchsetzung auf nationaler und Unionsebene: www.hauck-aufhauser.com/rechtliche-hinweise/. Die Verwaltungsgesellschaft des beworbenen Finanzinstrumentes kann beschließen, Vorkehrungen, die sie für den Vertrieb der Anteile des Finanzinstrumentes getroffen haben, aufzuheben oder den Vertrieb gänzlich zu widerrufen. Mit dem Erwerb von Fondsanteilen werden Anteile an einem Investmentvermögen erworben, nicht an dessen Vermögensgegenständen. Die vom Fonds gezahlten Gebühren und Kosten verringern die Rendite einer Anlage. Bestimmte, vom Fonds gehaltene Wertpapiere und Barmittel können in EUR berechnet werden. Wechselkursschwankungen können die Rendite einer Anlage sowohl positiv als auch negativ beeinflussen. Der vorstehende Inhalt gibt ausschließlich die Meinungen des Verfassers wieder, eine Änderung dieser Meinung ist jederzeit möglich, ohne dass es publiziert wird. Die vorliegende „KI“ ist urheberrechtlich geschützt, jede Vervielfältigung und die gewerbliche Verwendung sind nicht gestattet.

Herausgeber: TEQ Capital GmbH („TEQ Capital“) mit Sitz in der Joseph-Schumpeter-Alle 25, 53227 Bonn handelnd als vertraglich gebundener Vermittler (§ 3 Abs. 2 WpIG) im Auftrag, im Namen, für Rechnung und unter der Haftung des verantwortlichen Haftungsträgers BN & Partners Capital AG, Steinstraße 33, 50374 Ertstadt. Die BN & Partners Capital AG besitzt für die Erbringung der Anlageberatung gemäß § 2 Abs. 2 Nr. 4 WpIG und der Anlagevermittlung gemäß § 2 Abs. 2 Nr. 3 WpIG eine entsprechende Erlaubnis der Bundesanstalt für Finanzdienstleistungsaufsicht gemäß § 15 WpIG.

The logo for TEQ CAPITAL, featuring the letters 'TEQ' in a large, bold, white sans-serif font, with the word 'CAPITAL' in a smaller, white sans-serif font directly below it. The background is a dark blue gradient with abstract, flowing orange and blue lines on the left and right sides.

TEQ
CAPITAL

16. Österreichisches Fondsforum

TEQ - Bausteine fürs Depot

TEQ-Kernstrategien




**Disruptive
Technologies**

WKN: DNA10X



**Small & Mid Cap
Technologies**

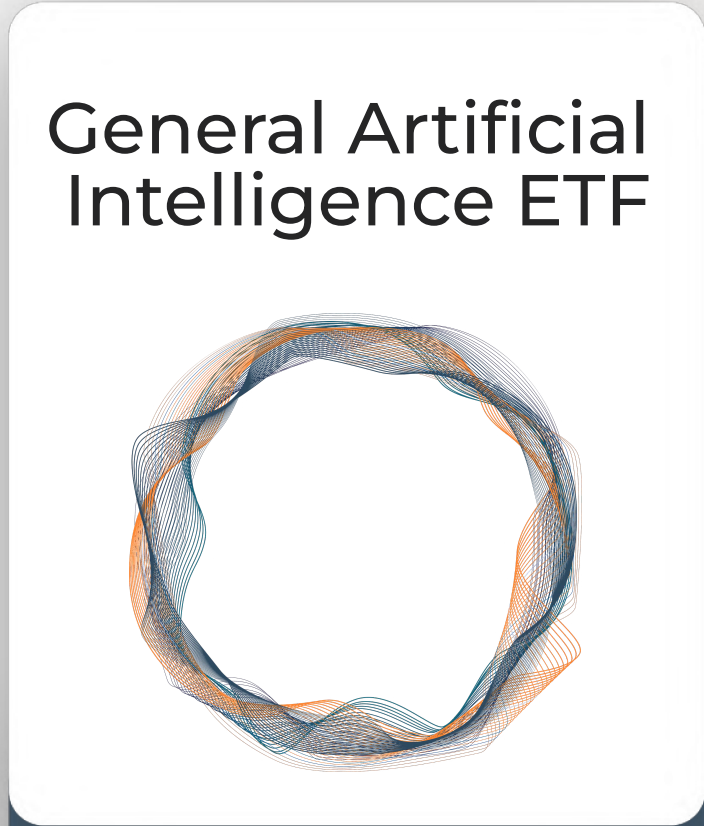
WKN: DNA10M



**Clean
Technologies**

WKN: DNA10C

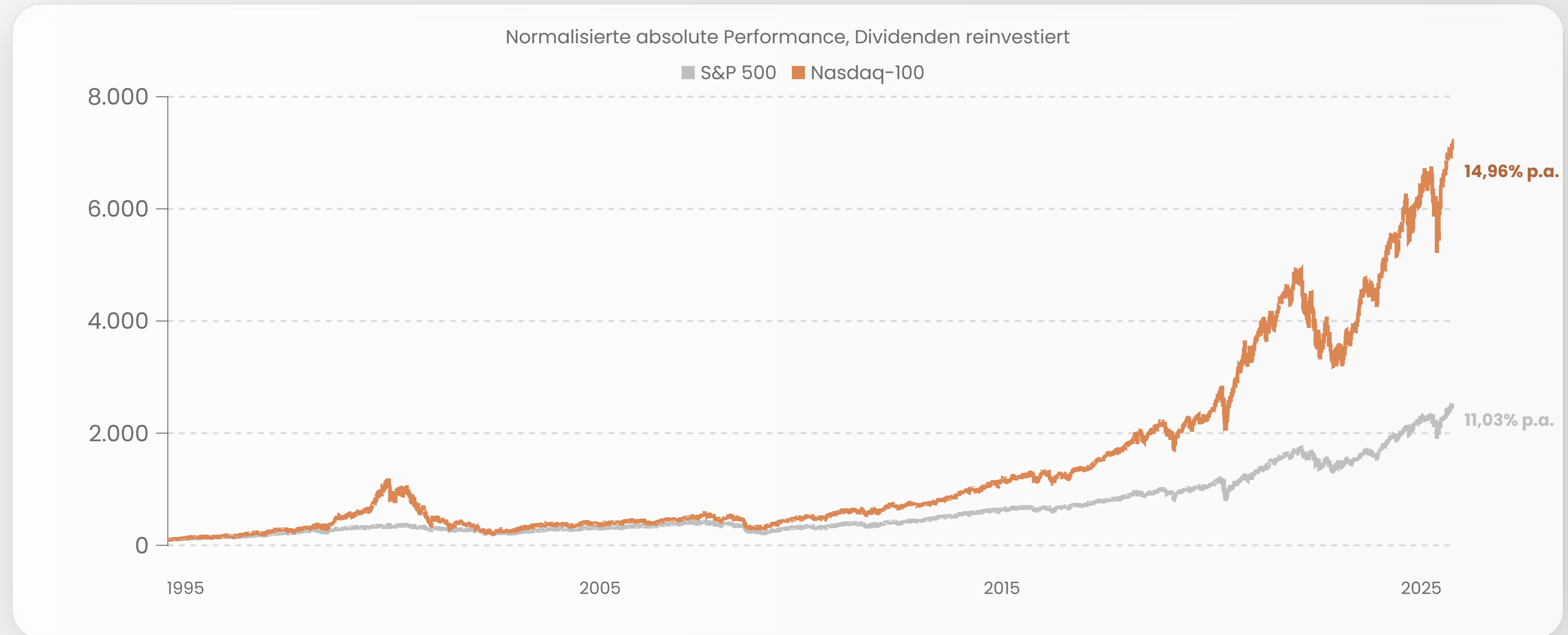
**General Artificial
Intelligence ETF**



WKN: A41AXG

Technologieaktien mit langfristiger Überrendite

Innovation und Produktivitätsgewinne beflügeln Kurse

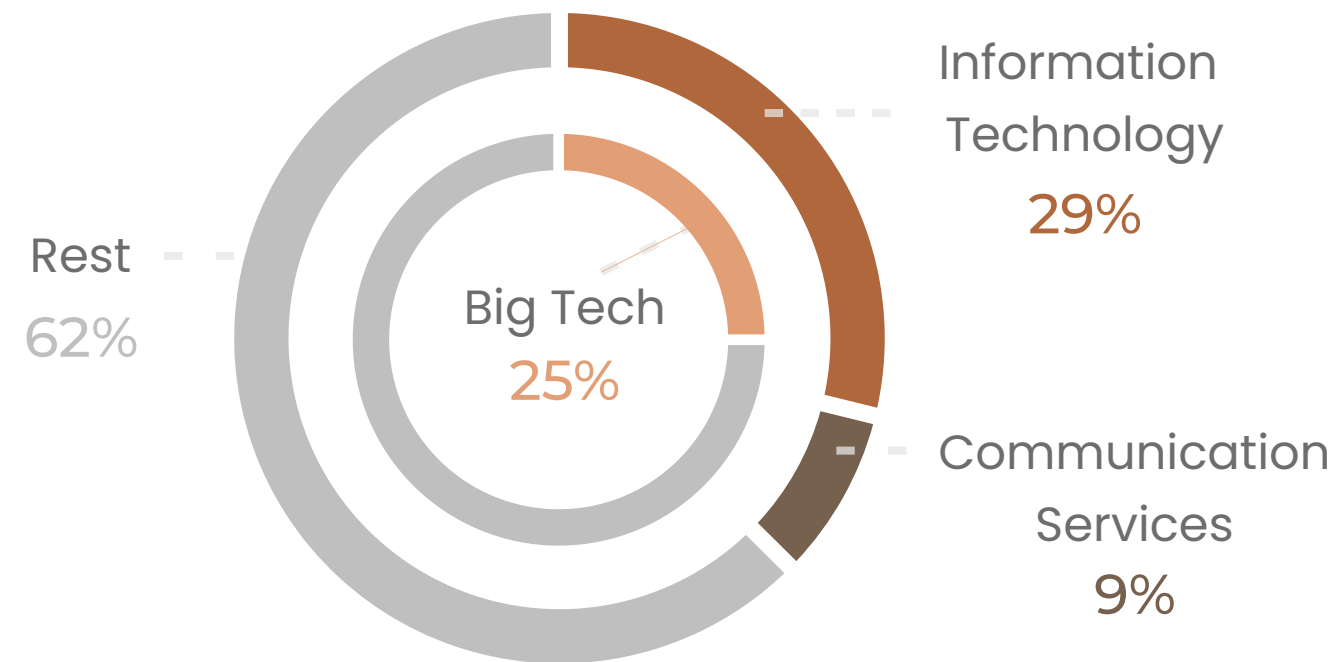


Hohe Konzentrationsrisiken in Indizes und Portfolios

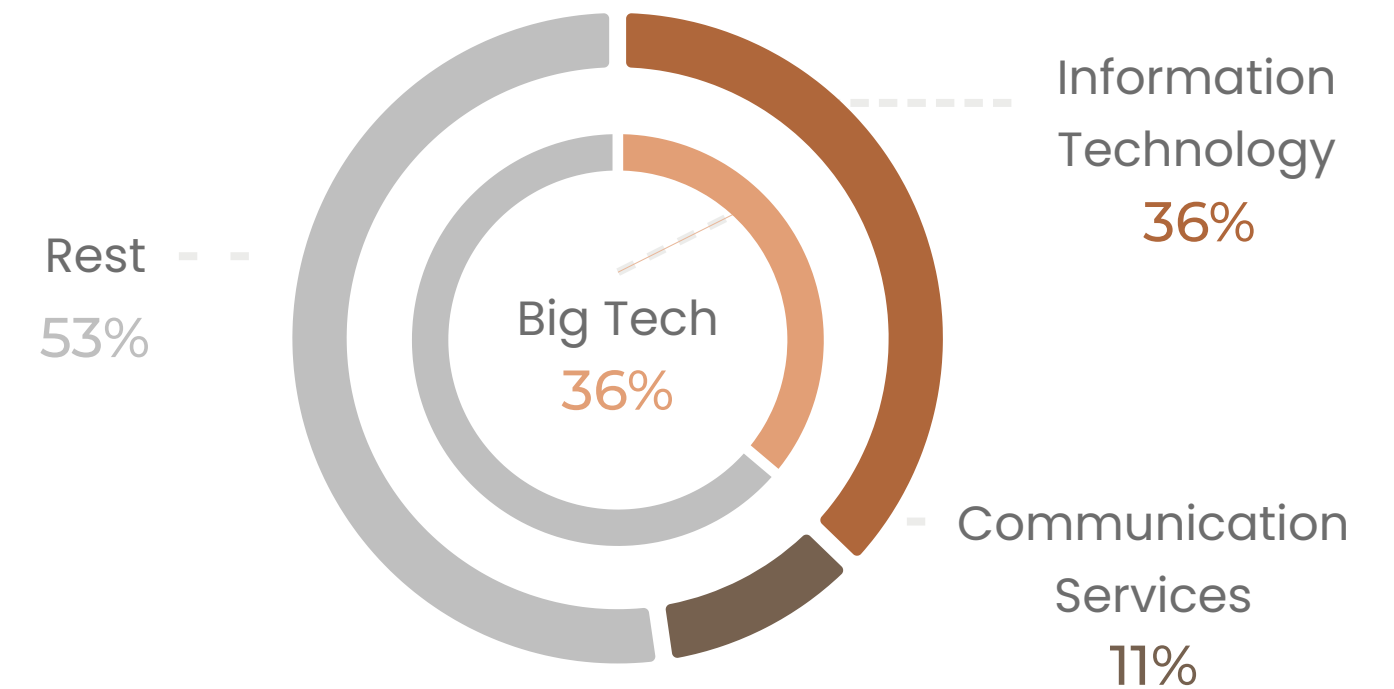
Passives Anlegen als Verstärker

Stand: 04.02.2026

MSCI WORLD ETF



S&P 500 ETF



Big Tech: zwei Drittel bis drei Viertel des Tech-Exposures!


Unternehmen abseits von Big Tech strukturell unterbewertet

Nebenwerte bieten gegenüber Large-Caps ein historisch niedriges Bewertungsniveau.


Relatives KGV MSCI World Small-Cap Index vs. MSCI Large-Caps Index.
Blended Forward Earnings.



Unser aktiver Investmentansatz



Technologischer Vorteil



Unternehmertum



Ineffiziente Bewertung



Bottom-up Portfolio

Aktives Investment-
und Risikomanagement
Sektorübergreifendes Portfolio
Globaler, fokussierter Ansatz
Keine Benchmark

TEQ legt Fokus auf KI-Profiteure abseits der bekannten US-Riesen

KI-Wertschöpfungskette



Beispiele für US-Riesen (nicht im TEQ-Portfolio)



Beispiele aus dem TEQ-Portfolio



Relativ geringes TEQ-Exposure in diesem Bereich aufgrund der Dominanz der US-Riesen

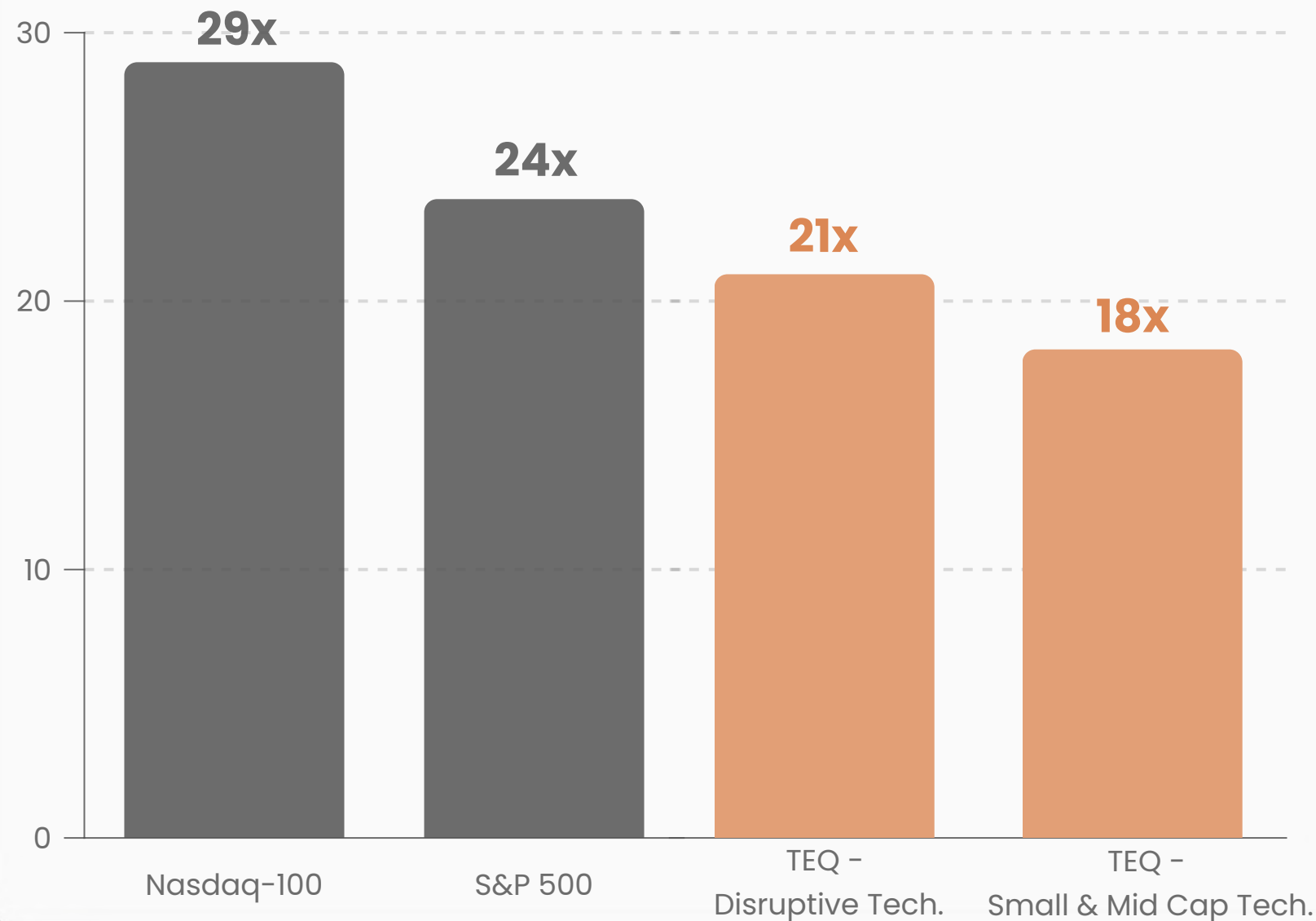


- Teil des TEQ - Disruptive Technologies Portfolios
- Teil des TEQ - Small & Mid Cap Technologies Portfolios

Unsere Portfoliounternehmen handeln zu vergleichbar niedrigen Bewertungen und wachsen deutlich stärker

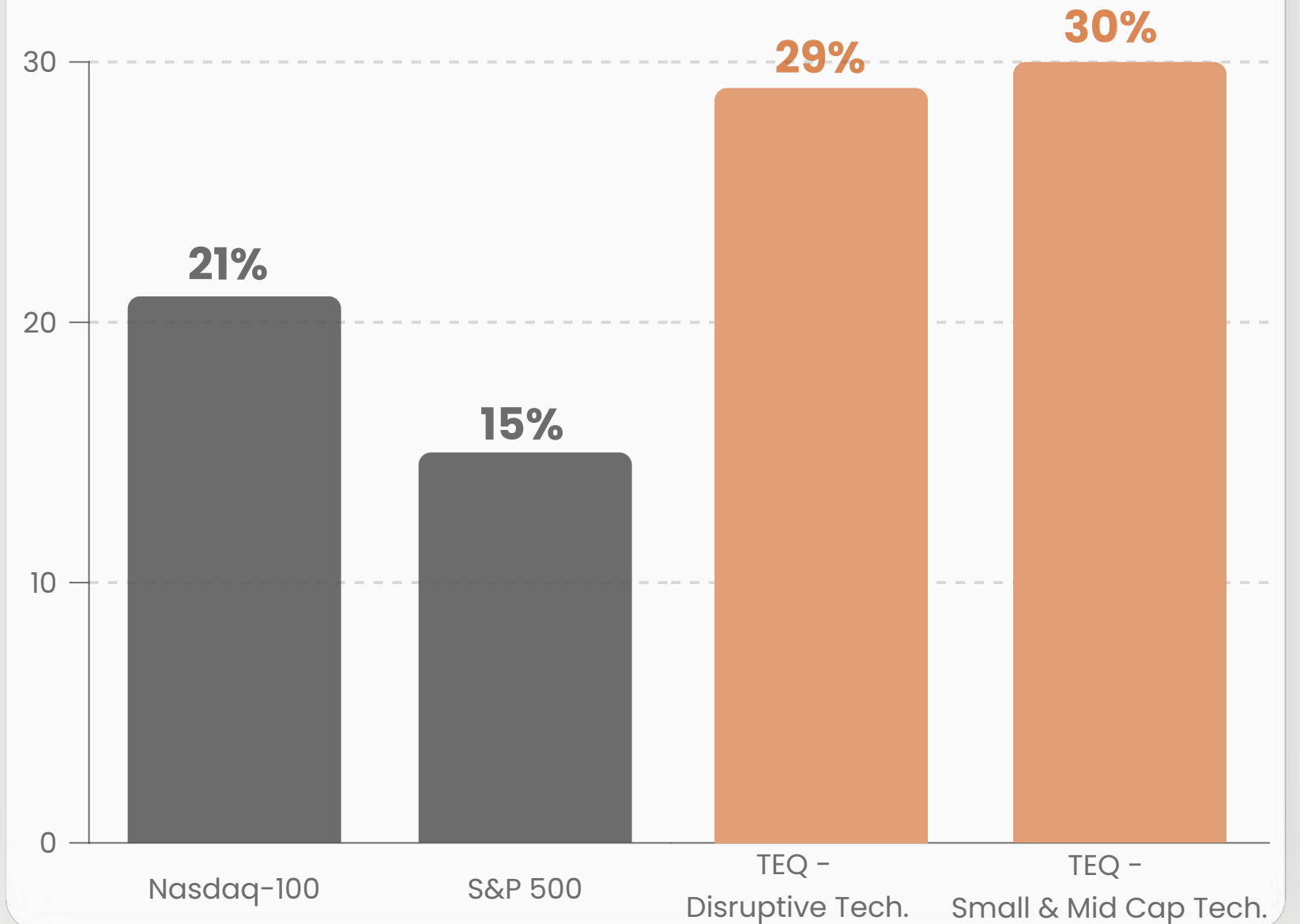
Niedrigere Bewertung unserer Portfoliounternehmen...

Kurs-Gewinn-Verhältnis (P/E Fwd.)
Ø-Wert der Indizes, gew. Ø der TEQ-Portfolios



...bei höherem erwarteten Gewinnwachstum (EPS)

Pro Jahr; Konsensusschätzungen 2024-27e
Ø-Wert der Indizes, gew. Ø der TEQ-Portfolios



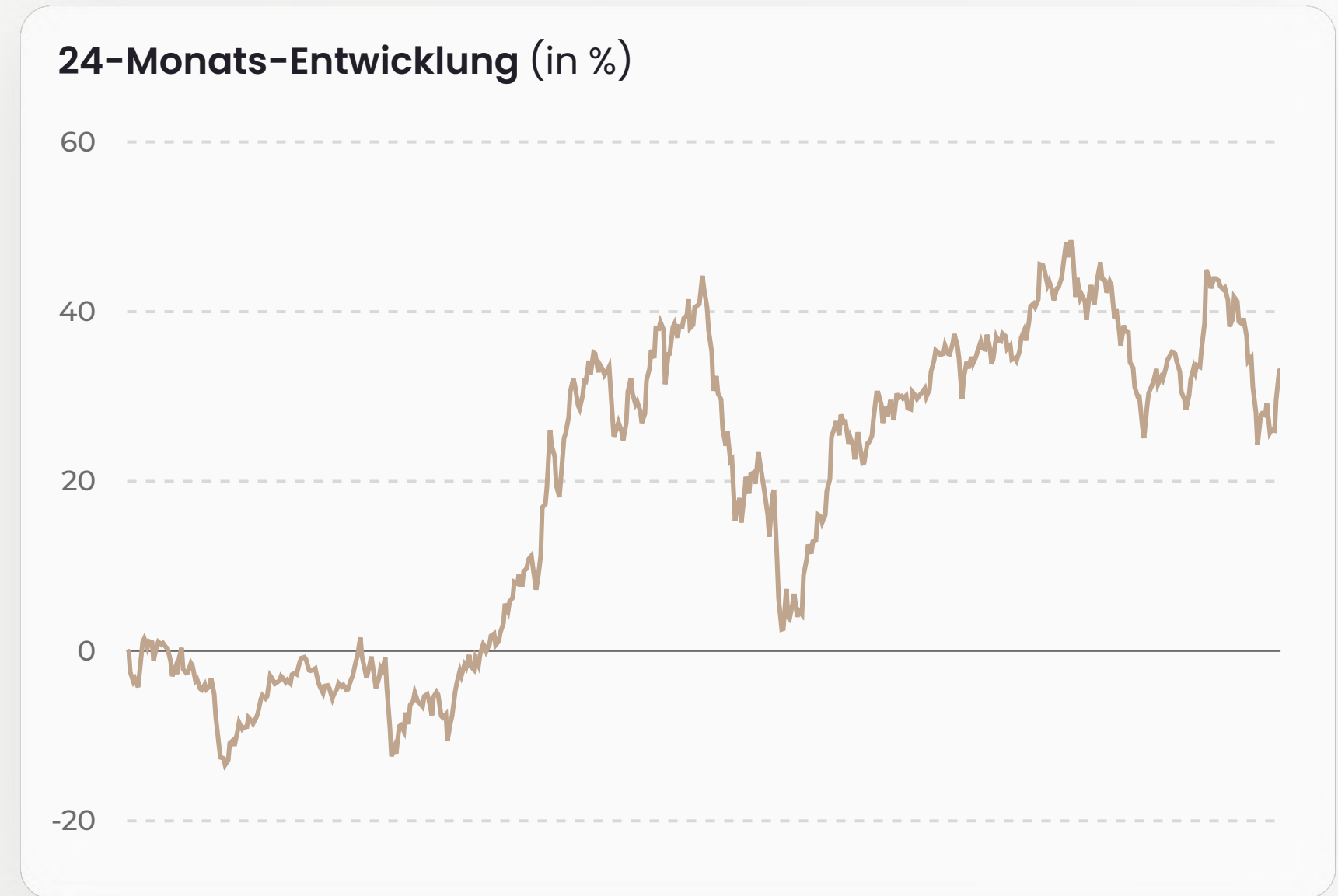
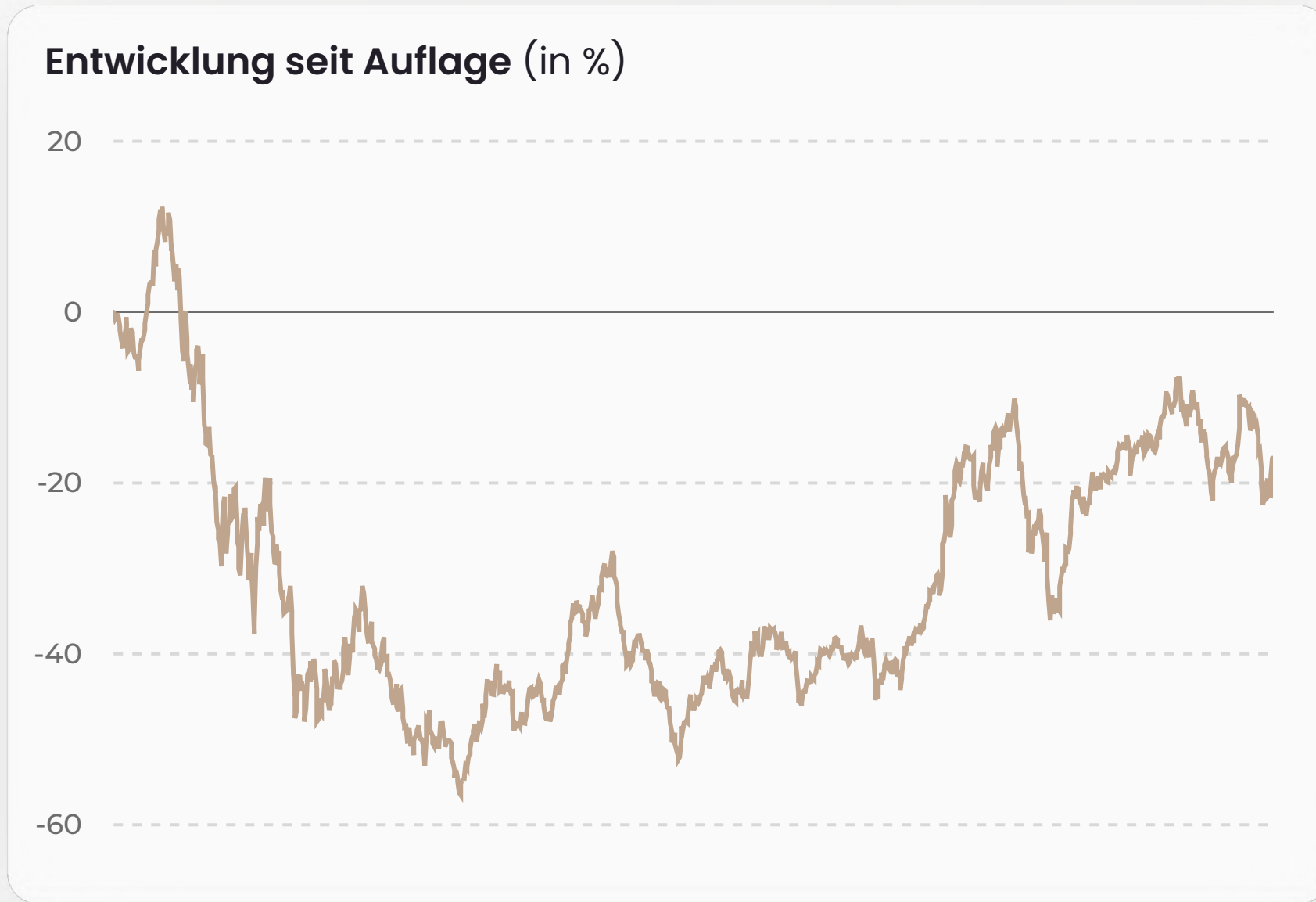
Anmerkung: Price/Earnings before Q425, Positive bei Indizes. Durchschnitt der TEQ-Fonds umfasst keine Kryptozertifikate sowie Unternehmen, bei denen kein Analystenkonsensus bis in die kommenden Jahre besteht.

Technologie-Nebenwerte — sechs Übernahmen belegen die attraktiven Bewertungen

Unternehmensübernahmen seit Start des TEQ – Small & Mid Cap Technologies-Fonds

	Copperleaf Technologies	Penneo	Volue	About You	Alphawave Semi	InPost*
	Software zur Steuerung von Investments in kritische Infrastruktur	Anbieter von digitalen Signaturen und KYC-Software	Software zur Steuerung von Energieinfrastruktur	E-Commerce-Unternehmen mit Software-Sparte	Konnektivitäts-IP und Designservices für KI-Chips	Automatisierte Paketlogistik und Fulfillment
Einstand TEQ	ca. 5,50 CAD	ca. 8,50 DKK	ca. 27 NOK	ca. 3,30 EUR	ca. 1,05 GBP	ca. 13,00 EUR
Verkaufspreis	11,87 CAD	15,70 DKK	40 NOK	ca. 6,40 EUR	ca. 1,83 GBP	ca. 15,20 EUR
Rendite	Über 110% in 16 Monaten	Über 80% in 20 Monaten	Über 50% in 3 Monaten	Über 90% in 2 Monaten	Über 75% in 18 Monaten	Über 15% in 14 Monaten

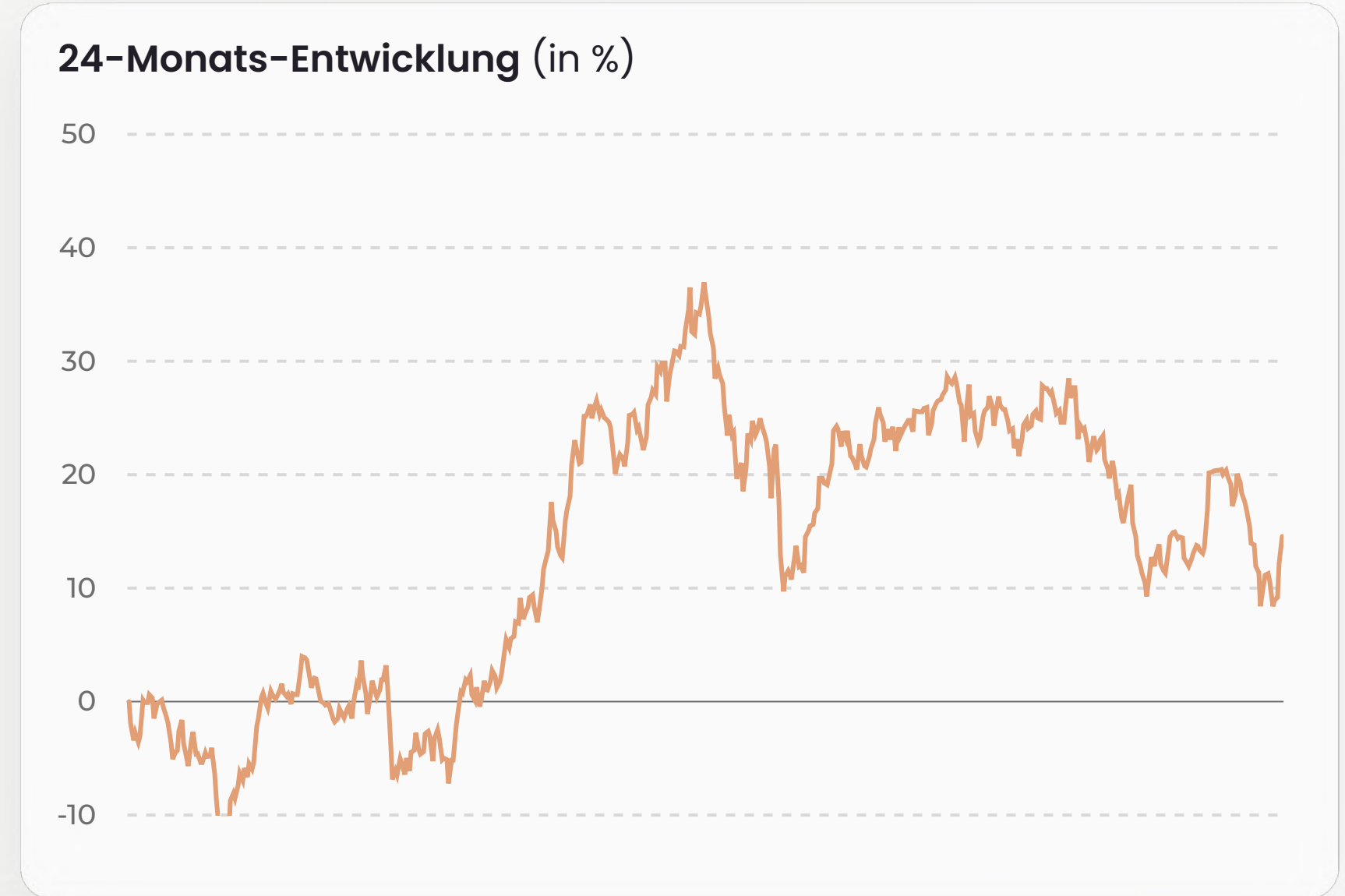
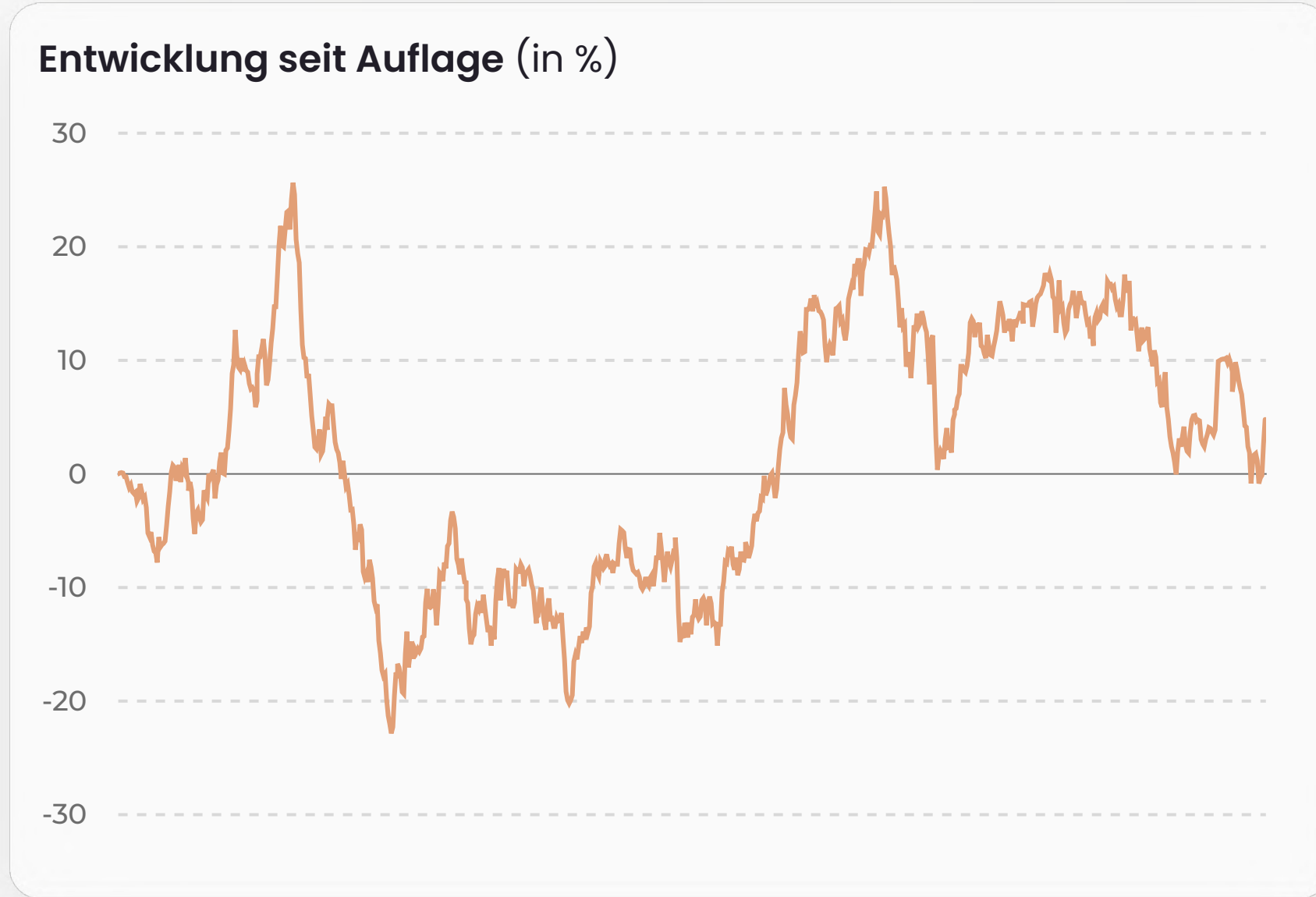
Performance des TEQ - Disruptive Technologies-Fonds



TEQ - DISRUPTIVE TECHNOLOGIES R (WKN: DNA10X)	Seit Auflage (01.09.21)	-17,7%	2021*	-6,48%	2022	-51,7%	2023	+33,3% (1)	2024	+29,2% (1)	2025	+7,0%	1 Jahr	-7,7%

Quelle: Axxion (Stand 18.02.2026); (1) Berücksichtigt eine Ausschüttung für die Jahre 2023 & 2024, *2021 anteilige Performance seit Auflage im September 2021
Hinweis: Historische Rendite ist keine Indikation für zukünftige Ergebnisse. Bitte beachten Sie unsere rechtlichen Hinweise.

Performance des TEQ - Small & Mid Cap Technologies-Fonds



TEQ - SMALL & MID CAP TECHNOLOGIES R (WKN: DNA10M)	Seit Auflage (13.02.2023)	+4,8%	2023* -3,8%	2024 +14,8% (1)	2025 -6,3%	1 Jahr -16,4%

Quelle: Axxion (Stand 18.02.2026); * Anteilige Performance seit Start in 2023 (1) Berücksichtigt eine Ausschüttung
Hinweis: Historische Rendite ist keine Indikation für zukünftige Ergebnisse. Bitte beachten Sie unsere rechtlichen Hinweise.

Führende AI-Köpfe: "Keine Frage mehr ob, sondern nur noch wann"



Sam Altman
Gründer/CEO
von OpenAI

Januar 2025

"Wir wissen, wie wir General AI bauen können. **In 2025 könnten erste KI-Agenten in die Arbeitswelt eintreten**, was Unternehmen grundlegend verändern wird."



Demis Hassabis
CEO von Google Deepmind &
Nobelpreisträger in Chemie

Januar 2025

"Ich denke, wir werden **General AI in 3-5 Jahren erreichen**. Sobald sie verfügbar ist, wird sie in der Lage sein, Forschung und Entwicklung selbständig zu betreiben."



Geoffrey Hinton
"Godfather of AI" &
Nobelpreisträger in Physik

Mai 2023

"Ich sage voraus, dass KI schon **in 5-20 Jahren** intelligenter sein wird als der Mensch. Die Fortschritte waren enorm und dürften sich sogar beschleunigen."



Yann LeCun
"Godfather of AI" &
Chief AI Scientist bei Meta


November 2024

"Wenn alles gut läuft, können wir General AI in den **nächsten 10 Jahren** erreichen, dafür braucht es aber noch technische Innovationen."

General AI: vielfältige Aufgaben in unterschiedlichen Bereichen

Narrow AI

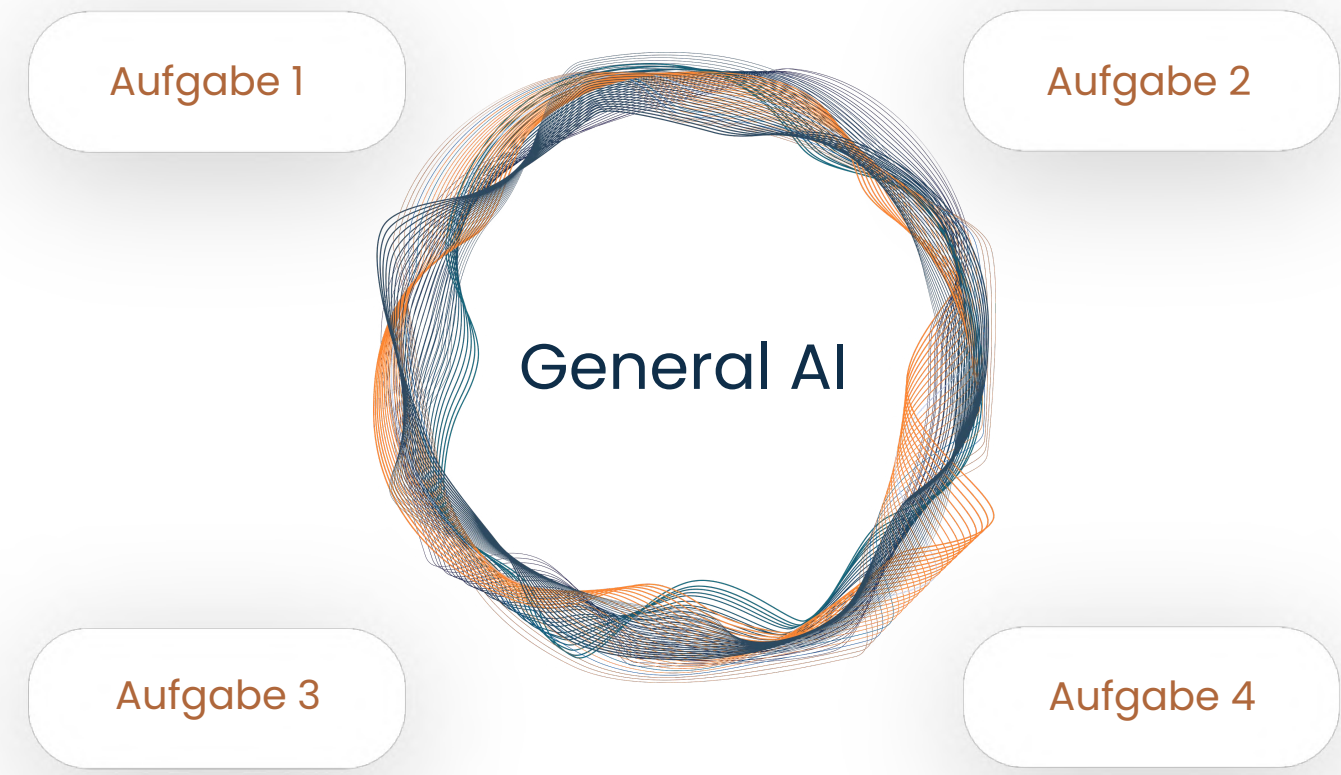
Spezialisierte Aufgaben in einzelnen Bereichen



Der frühere Standard

General AI

Vielfältige Aufgaben in unterschiedlichen Bereichen



Aktueller Trend der technologischen Entwicklung


Gedankenexperiment

Was würde passieren, wenn man die kognitiven Fähigkeiten der Top 0,01% aller Menschen in ihren jeweiligen Disziplinen in einer Technologie vereinen könnte?

- Das physikalische Gespür eines **Albert Einstein**
- Den Wissenschaftsgeist einer **Marie Curie**
- Die unternehmerische Vision eines **Steve Jobs**
- Das mathematische Genie eines **Carl Friedrich Gauss**
- Das musikalische Talent eines **Wolfgang Amadeus Mozart**
- Die Programmierfähigkeiten der **besten Programmierer**
- Das Wissen **aller jemals geschriebenen Fachbücher**
- Das fahrerische Können der **sichersten Autofahrer**
- ...



Rechenleistung eines Supercomputers

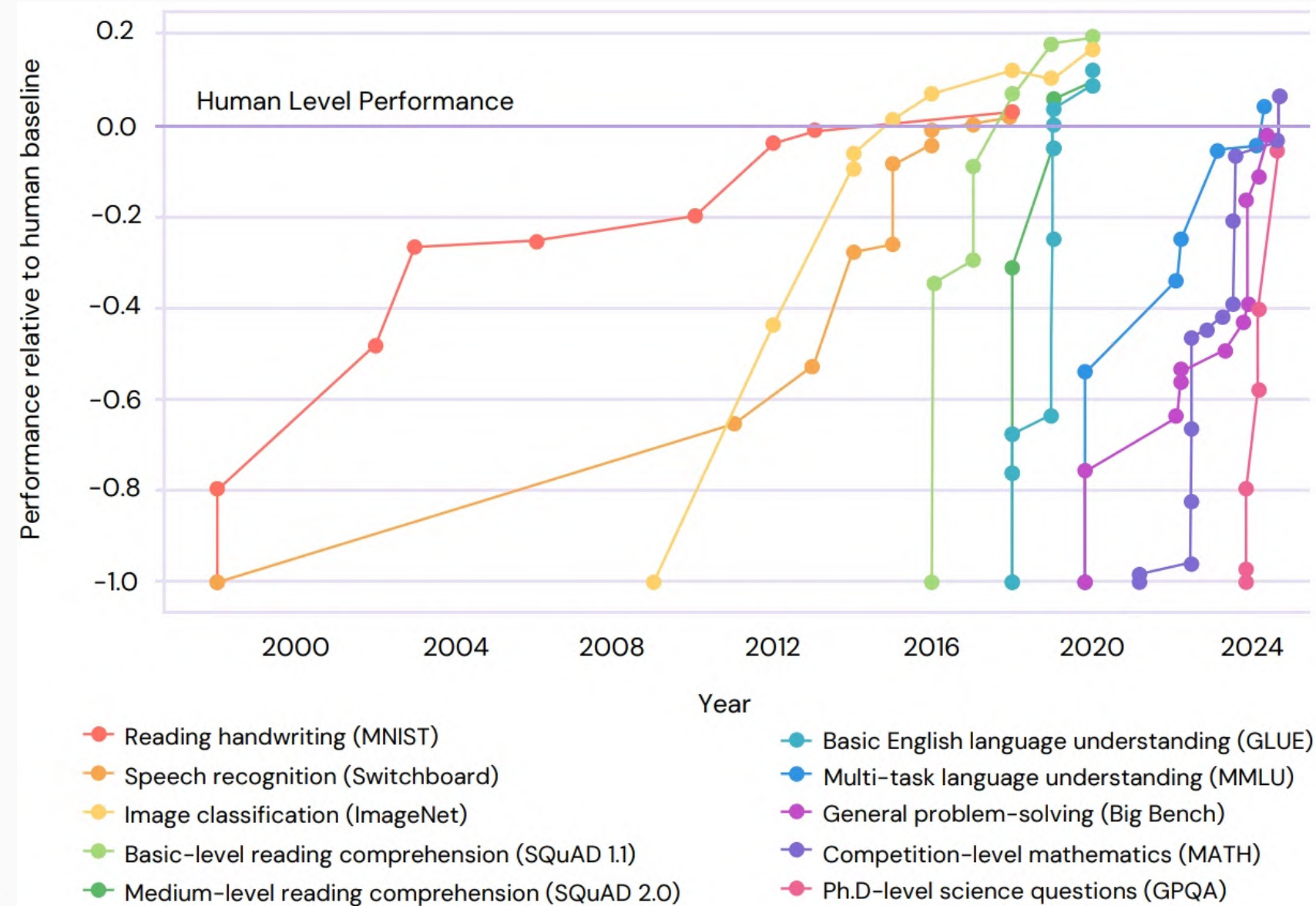


Technologische, ökonomische und gesellschaftliche Veränderung, die alles bisher da gewesene in den Schatten stellt

AI bereits heute oft besser als der Mensch, aber nicht am Ziel (1/2)

AI-Leistungsfähigkeit in verschiedenen Aufgabenbereichen

Relative Skala: Menschliches Niveau auf 0 normiert, initialer AI-Wert auf -1 normiert



AI erreicht/übertrifft menschliches Niveau in immer mehr kognitiven Aufgabenbereichen

Fortschritt hat sich zuletzt eher beschleunigt (bessere Algorithmen, leistungstärkere Hardware etc.)

Kombination & Aneinanderreihung von Fähigkeiten sowie **“Gedächtnis”** für General AI nötig

Investitionen in AI bereits in vollem Gange, Tendenz steigend

Beispielhafte Pressemeldungen zu Investitionen in AI von Unternehmen und Regierungen

Business / Tech

Trump announces a \$500 billion AI Infrastructure investment in the US

By Claire Duffy, CNN
4 minute read · Updated 10:46 PM EST, Tue January 21, 2025

'Once-in-a-lifetime' opportunity: Amazon to invest \$100 billion in AI, cloud this year

Outpacing the likes of Microsoft and Google, Amazon has announced to invest a whopping \$100 billion in Artificial Intelligence this year to cash in on the "once-in-a-lifetime type of business opportunity".

Business Today Desk
Updated Feb 07, 2025, 4:27 PM IST

South China Morning Post

China's AI industry could see US\$1.4 trillion in investment in 6 years, executive says

South China Morning Post
September 9, 2024 · 3 min read

SEMICONDUCTORS

Japan to roll out \$65bn in support for chips, AI

Measures will run through fiscal 2030, with eye on homegrown chipmaker Rapidus

Microsoft to Spend \$80 Billion on AI Data Centers This Year

- More than half of outlay will happen in the US, company says
- Cloud providers are racing to build AI computing capacity

By Brody Ford
January 3, 2025 at 8:13 PM GMT+1
Updated on January 3, 2025 at 8:58 PM GMT+1

Exclusive: ByteDance plans \$20 billion capex in 2025, mostly on AI, sources say

By Reuters
January 23, 2025 11:00 AM CMT+1 · Updated 4 hours ago



TEQ-Einschätzung

Die Investitionen werden weiter signifikant steigen, da der ökonomische Wert von General AI so immens und das Risiko dauerhaft ins Hintertreffen zu geraten für alle Beteiligten zu groß ist.

Virtual Brains in Progress

Investitionspläne der großen KI-Spieler im Jahr 2026

Alphabet



amazon



~185Mrd.
USD

~110Mrd.
USD

~200Mrd.
USD

~135Mrd.
USD

~20Mrd.
USD



Tencent

Alibaba

ByteDance

Europa
(InvestAI)

~15Mrd.
USD

~20Mrd.
USD

~20Mrd.
USD

~25Mrd.
USD



Es ist sinnvoll, frühzeitig und dediziert in General AI zu investieren



Warum dediziert in General AI investieren?

Eine der **größten technologischen Entwicklungen** der Geschichte; Auswirkungen weiterhin unterschätzt

Massive **Effizienzsteigerungen, Innovationen und Wachstum** in nahezu allen Industrien zu erwarten

Kategorien von **Unternehmen, die massiv von General AI profitieren werden** bereits absehbar

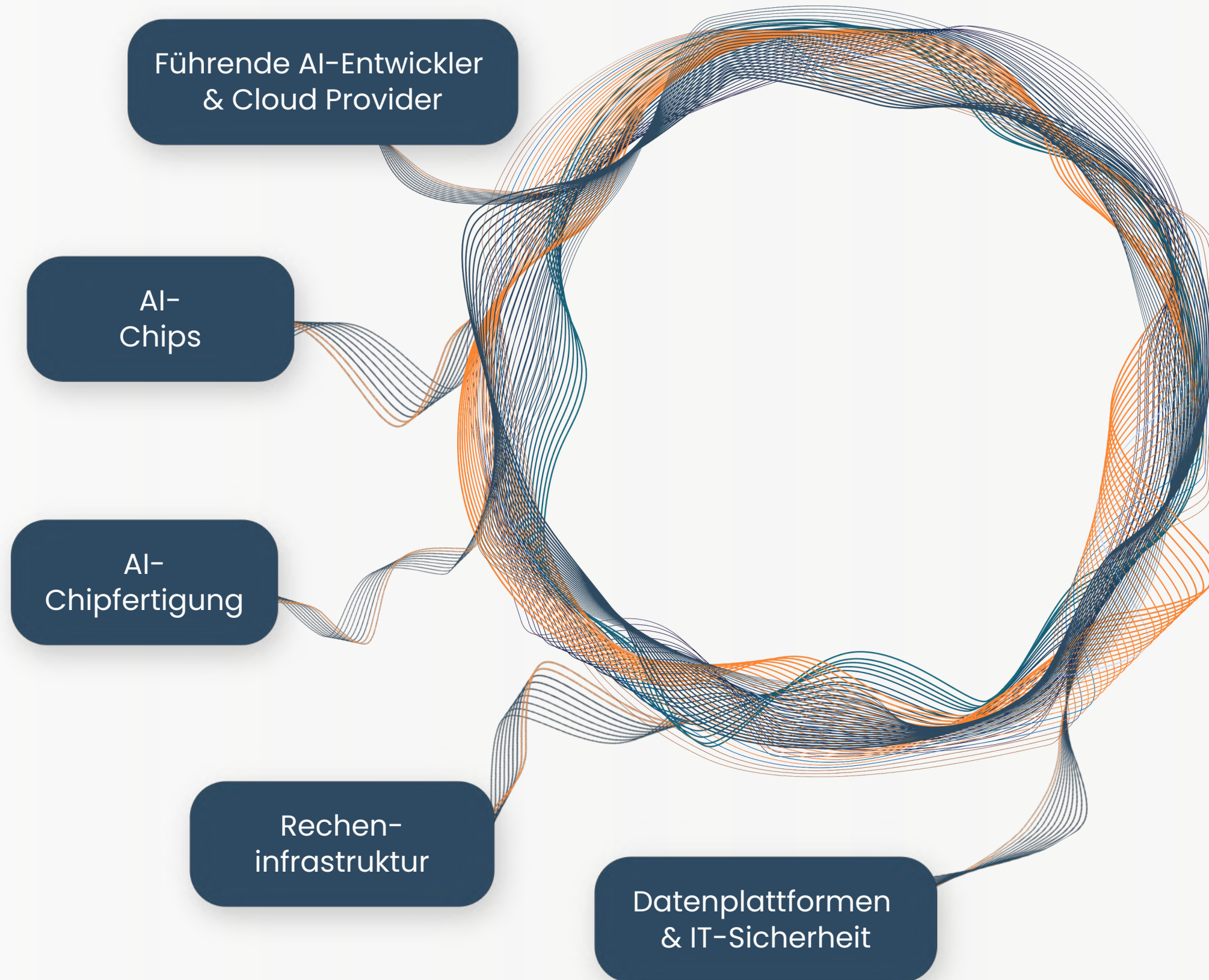


Warum ist jetzt ein guter Zeitpunkt zum Starten?

Frage ist **nicht mehr "ob", sondern nur noch "wann"**: Erste echte General AI evt. noch vor 2030

Chancen für Investoren durch **frühe Phase der Entwicklung & Kommerzialisierung**

Unternehmensbewertungen angesichts des langfristigen Potenzials attraktiv




Wertgenerierung
durch General AI
beruht auf

**5 Kategorien
von Unternehmen**

Allesamt werden
stark profitieren

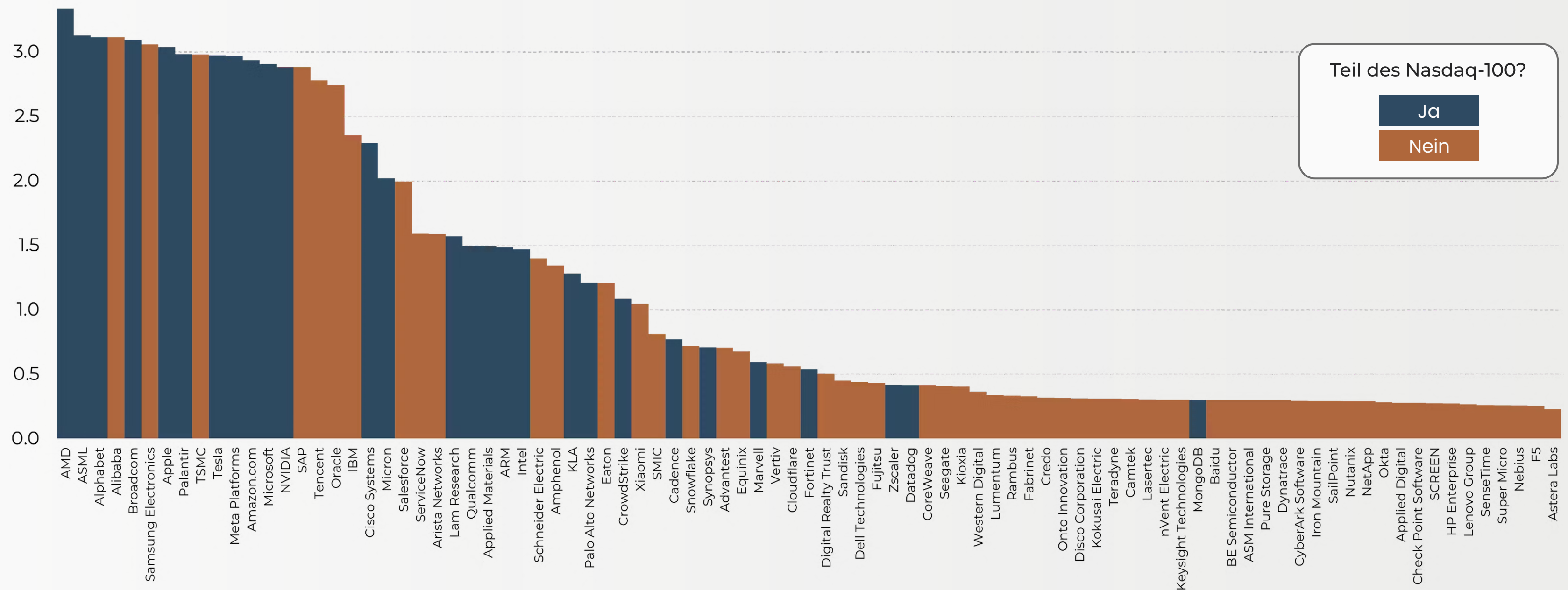
Wertgenerierung durch General AI beruht auf **5 Kategorien von Unternehmen**



Gewichtungskonzept des Index sorgt für Exposure jenseits der bekannten großen Titel des Nasdaq-100

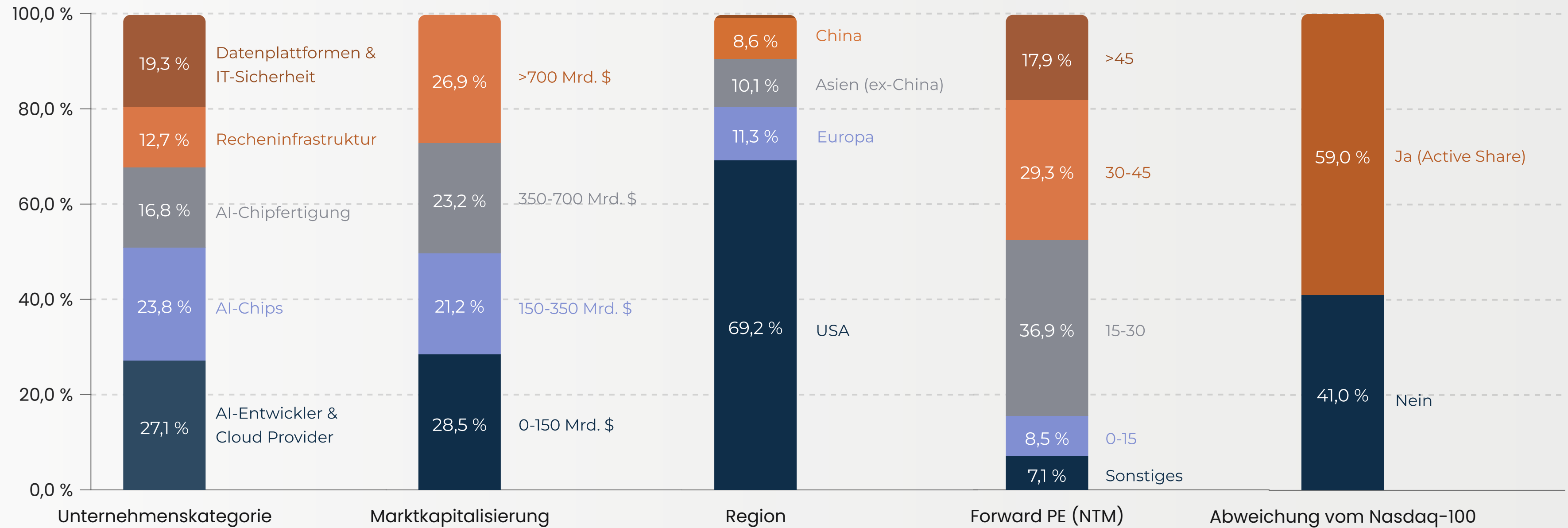
Stand beim letzten Rebalancing im Oktober 2025

Gewichtung der Portfolio-Unternehmen des Index in %



Index hat ausgewogene Portfolio-Struktur mit hohem Active Share vs. Nasdaq-100

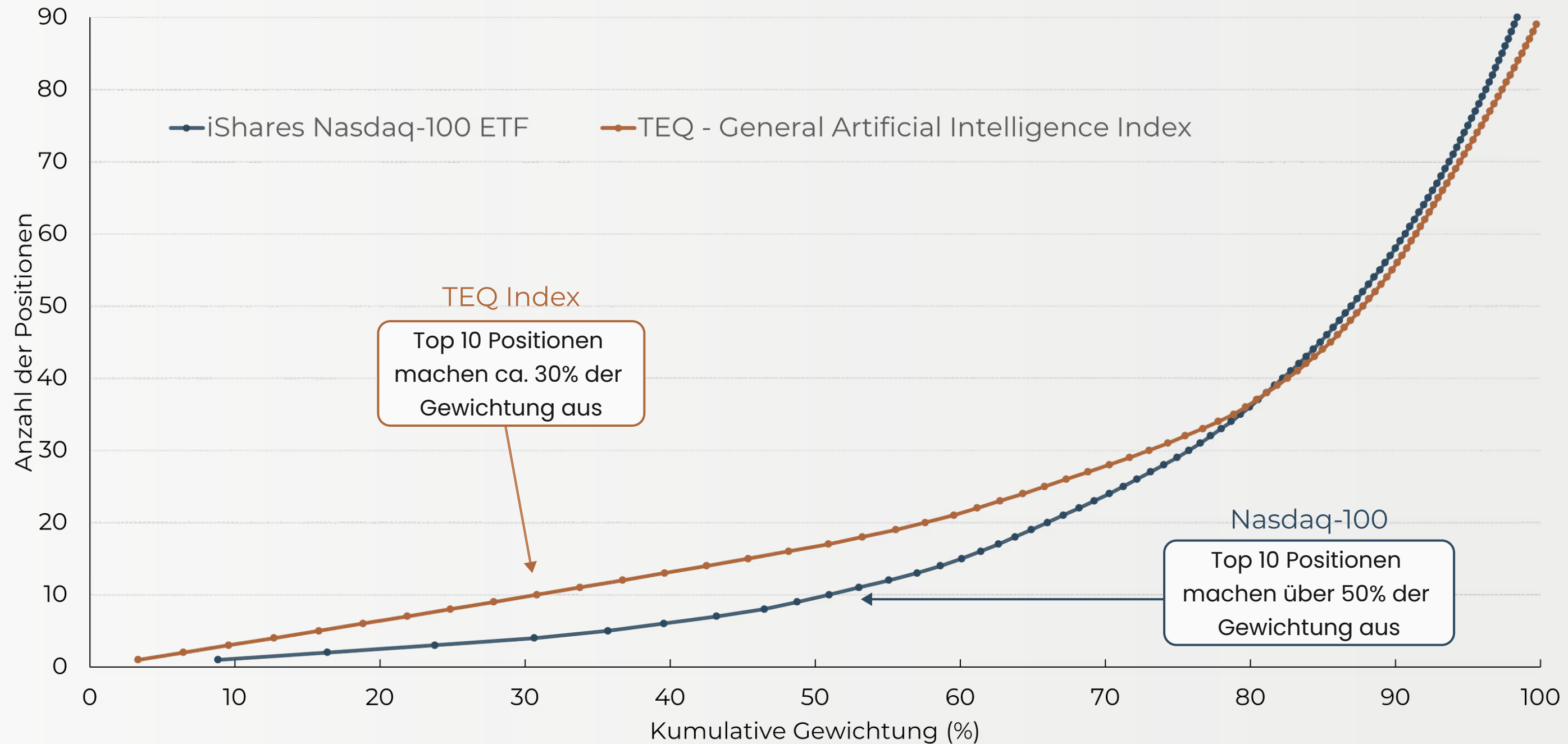
Anteil am Portfolio



Anmerkung: Die Portfoliogewichtungen sind mit Stand vom letzten Rebalancing im Oktober 2025 angegeben. Die Zuteilung nach Marktkapitalisierung, Forward PE und Abweichung vom Nasdaq-100 mit Stand vom 20.01.2026 in CapitalIQ bzw. NarolIQ.
Quelle: NarolIQ, CapitalIQ

Gewichtungskonzept des TEQ General AI Index reduziert Klumpenrisiko gegenüber Nasdaq-100

Anzahl Positionen vs. kumulative Gewichtung im TEQ General AI Index und Nasdaq-100

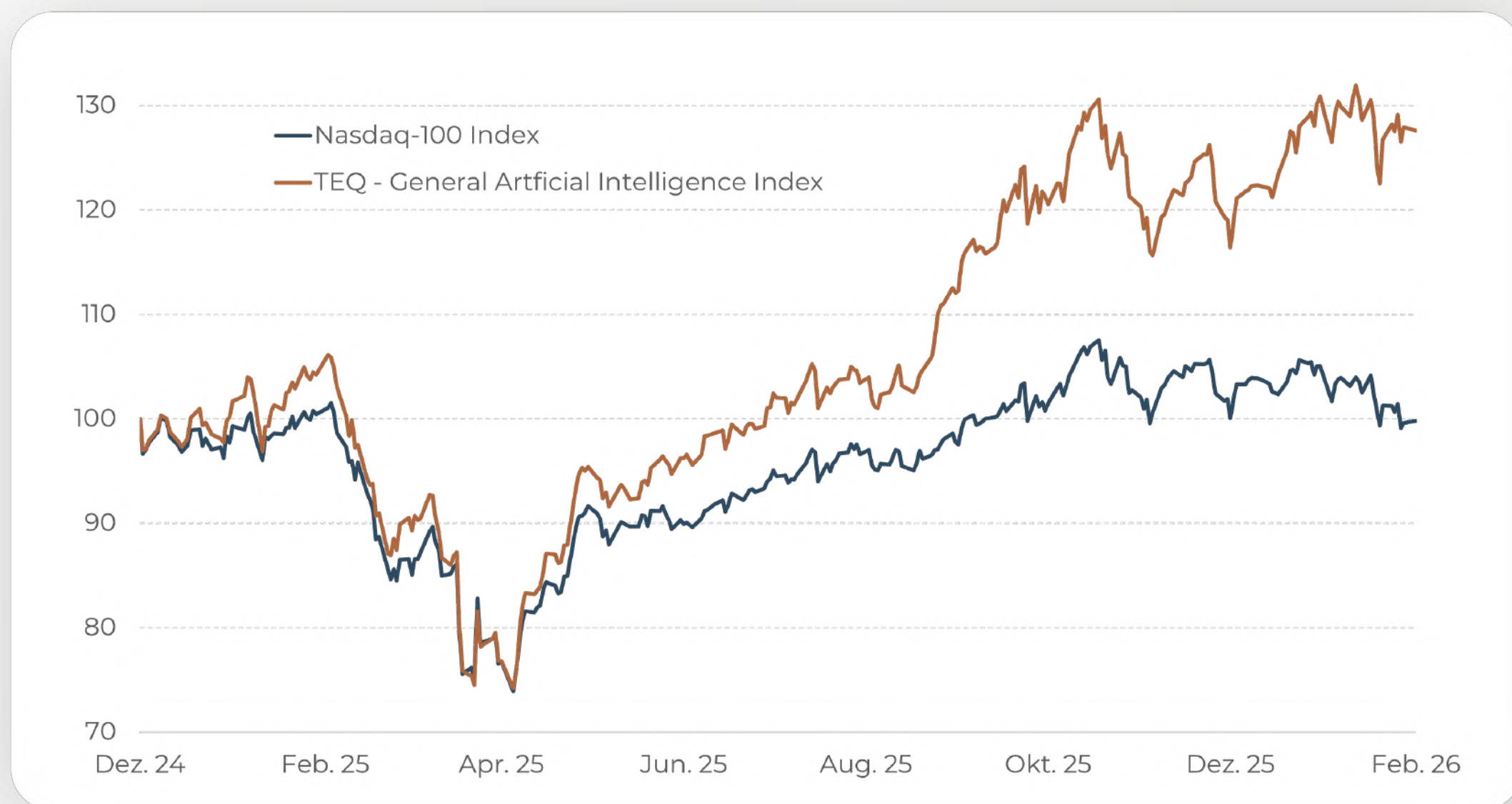


Anmerkung: Werte des iShares Nasdaq-100 ETF mit Stand Januar 2026; TEQ - General AI Index Werte mit Stand beim letzten Rebalancing im Oktober 2025
Quelle: NaroIQ, iShares

TEQ Index zeigt seit Auflage bessere Performance als Nasdaq-100 bei leicht höherer Volatilität & Max. Drawdown

Performancevergleich: TEQ - General AI Index vs. Nasdaq-100 Index

Absolute Performance in EUR seit Auflage des TEQ-Index am 17.12.2024, auf 100 normiert, Stand 17.02.2026



	TEQ - General AI Index (in EUR)	Nasdaq-100 Index (in EUR)
Absolute Performance	+27,6%	-0,2%
Annualisierte Performance	+23,2%	-0,2%
Annualisierte Volatilität	27,4%	24,0%
Maximum Drawdown	-30,1%	-27,2%

Mechanik des Index-Portfolios

Indexuniversum

- Globale Unternehmen aus 5 Kategorien der General AI Wertschöpfungskette
- Auswahl & Zuteilung zu Kategorien nach klar definierten und transparenten Regeln (s. Index Guideline)

Aufnahmekriterien

- Marktkapitalisierung: >1 Mrd. US-Dollar
- Liquidität: >2 Mio. US-Dollar Drei-Monats-ADV
- Unternehmen gelistet auf einer von NarolQ zugelassenen Börse (praktisch alle relevanten außer Festland China, Südkorea und Taiwan)

Anzahl Positionen

- Ca. 90 Positionen
- Maximal 20 Positionen pro Kategorie (d.h. theoretisch maximal 100 insgesamt)
- Bei mehr Positionen im Indexuniversum erfolgt Auswahl nach Marktkapitalisierung

Gewichtungskonzept

- Gewichtung nach Marktkapitalisierung
- Ober-/Untergrenzen von 3,0 bzw. 0,3% für bessere Ausgewogenheit des Portfolios

Rebalancing & Replikation

- Rebalancing zweimal pro Jahr (April und Oktober)
- Keine außerordentlichen Rebalancings
- Physische Replikation

Anlageinformationen

TEQ - General Artificial Intelligence UCITS ETF R EUR UCITS ETF (Acc)

Ziel des TEQ - General Artificial Intelligence UCITS ETF ist es, die Preis- und Ertragsperformance des TEQ - General Artificial Intelligence Index nachzubilden. Dieser Index erfasst die Performance von börsennotierten Unternehmen, die an der Entwicklung, Implementierung und Kommerzialisierung von General Artificial Intelligence beteiligt sind. Der Index setzt sich aus Aktien aus fünf Schlüsselkategorien zusammen, die unterschiedliche Bereiche der General AI Wertschöpfungskette abdecken.

- [📄 Verkaufsprospekt](#)
- [📄 Basisinformationsblatt](#)
- [📄 Factsheet](#)
- [📄 Index Guideline](#)
- [📄 ETF-Portfolio](#)

Investmentgesellschaft	1st IQ SICAV
Verwaltungsgesellschaft & Portfoliomanager	Hauck & Aufhäuser Fund Services S.A.
Verwahrstelle	Hauck Aufhäuser Lampe Privatbank AG
Index Provider	NaroIX GmbH
Index Selection Party	TEQ Capital GmbH
Haftungsdach	BN & Partners Capital AG
ISIN / WKN	LU3098954871  / A41AXG 
Gesamtkostenquote	0,69%
Erstausgabepreis	25,00 EUR
Ertragsverwendung	thesaurierend
Mindestanlage	keine
Fonds- & Indexwährung	EUR

General AI sinnvoll über einen Index spielen: pur, breit, regelbasiert

Charakteristik des Themas macht regelbasierte Index-Strategie sinnvoll

Hohe **Dynamik der AI-Entwicklung** macht es schwierig das Thema **ganzheitlich über die Selektion einzelner Gewinner** abzubilden

Kategorien von Gewinnern jedoch bereits heute absehbar, was **Index-Strategie ermöglicht und vielversprechend macht**

Breites **Exposure über regelbasierten Index** ermöglicht von der technologischen Entwicklung gesamtheitlich **zu profitieren**

TEQ - General AI ETF mit klarer Abgrenzung zu bestehenden Produkten

Fokus ausschließlich auf Unternehmen mit "echter" **Relevanz für Entwicklung & Kommerzialisierung von General AI**

Diversifiziertes globales Exposure auf Unternehmen entlang General AI Wertschöpfungskette: Long Tail!

Hoher "Active Share" vs. Nasdaq-100 & anderen KI-ETFs, die oft deutlich stärker auf **US Big Tech fokussiert sind**



Erfahren Sie mehr über die TEQ-Bausteine und die Welt von morgen.

Wir freuen uns auf den persönlichen Austausch mit Ihnen.

Mike Judith
Chief Sales Officer

Telefon

+49 151 266 455 85

+352 621 28 99 79

E-Mail

mike@teq.capital



Contact me

Disclaimer

Bei diesem Dokument handelt es sich um eine Kundeninformation („KI“) im Sinne des Wertpapierhandelsgesetzes, die „KI“ richtet sich an natürliche und juristische Personen mit gewöhnlichem Aufenthalt/Sitz in Deutschland und wird ausschließlich zu Marketing- und Informationszwecken eingesetzt. Diese „KI“ kann eine individuelle anlage- und anlegergerechte Beratung nicht ersetzen und begründet weder einen Vertrag noch irgendeine anderweitige Verpflichtung. Ferner stellen die Inhalte weder eine Anlageberatung, eine individuelle Anlageempfehlung, eine Einladung zur Zeichnung von Wertpapieren oder eine Willenserklärung oder Aufforderung zum Vertragsschluss über ein Geschäft in Finanzinstrumenten dar. Auch wurde sie nicht mit der Absicht verfasst, einen rechtlichen oder steuerlichen Rat zu geben. Die steuerliche Behandlung von Transaktionen ist von den persönlichen Verhältnissen des jeweiligen Kunden abhängig und evtl. künftigen Änderungen unterworfen. Die individuellen Verhältnisse des Empfängers (u.a. die wirtschaftliche und finanzielle Situation) wurden im Rahmen der Erstellung der „KI“ nicht berücksichtigt. Wertentwicklungen in der Vergangenheit sind kein zuverlässiger Indikator für zukünftige Wertentwicklungen. Empfehlungen und Prognosen stellen unverbindliche Werturteile über zukünftiges Geschehen dar, sie können sich daher bzgl. der zukünftigen Entwicklung eines Produkts als unzutreffend erweisen. Die aufgeführten Informationen beziehen sich ausschließlich auf den Zeitpunkt der Erstellung dieser „KI“, eine Garantie für die Aktualität und fortgeltende Richtigkeit kann nicht übernommen werden. Eine Anlage in erwähnte Finanzinstrumente/Anlagestrategie/Wertpapierdienstleistungen beinhaltet gewisse produktspezifische Risiken – z.B. Markt- oder Branchenrisiken, das Währungs-, Ausfall-, Liquiditäts-, Zins- und Bonitätsrisiko – und ist nicht für alle Anleger geeignet. Daher sollten mögliche Interessenten eine Investitionsentscheidung erst nach einem ausführlichen Anlageberatungsgespräch durch einen registrierten Anlageberater und nach Konsultation aller zur Verfügung stehenden Informationsquellen treffen.

Für die Fonds TEQ Capital – Disruptive Technologies, TEQ Capital – Disruptive Technologies Institutional, TEQ Capital – Small & Mid Cap Technologies und TEQ Capital – Clean Technologies:

Alleinige Grundlage für den Anteilerwerb sind die jeweils aktuellen Verkaufsunterlagen (Basisinformationsblatt, Verkaufsprospekt, Jahres- und Halbjahresbericht) zum Investmentvermögen. Diese finden Sie kostenlos und in deutscher Sprache auf der folgenden Internetseite bzw. auf der Internetseite der Kapitalverwaltungsgesellschaft Axxion S.A. unter www.axxion.lu. Eine Zusammenfassung Ihrer Anlegerrechte in deutscher Sprache finden Sie in digitaler Form auf folgender Internetseite: www.axxion.lu/de/anlegerinformationen/. Im Falle etwaiger Rechtsstreitigkeiten finden Sie unter folgendem Hyperlink eine Übersicht aller Instrumente, der kollektiven Rechtsdurchsetzung auf nationaler und Unionsebene: www.axxion.lu/de/anlegerinformationen/. Die Verwaltungsgesellschaft des beworbenen Finanzinstrumentes kann beschließen, Vorkehrungen, die sie für den Vertrieb der Anteile des Finanzinstrumentes getroffen haben, aufzuheben oder den Vertrieb gänzlich zu widerrufen. Mit dem Erwerb von Fondsanteilen werden Anteile an einem Investmentvermögen erworben, nicht an dessen Vermögensgegenständen. Die vom Fonds gezahlten Gebühren und Kosten verringern die Rendite einer Anlage. Bestimmte, vom Fonds gehaltene Wertpapiere und Barmittel können in EUR berechnet werden. Wechselkursschwankungen können die Rendite einer Anlage sowohl positiv als auch negativ beeinflussen. Der vorstehende Inhalt gibt ausschließlich die Meinungen des Verfassers wieder, eine Änderung dieser Meinung ist jederzeit möglich, ohne dass es publiziert wird. Die vorliegende „KI“ ist urheberrechtlich geschützt, jede Vervielfältigung und die gewerbliche Verwendung sind nicht gestattet.

Für den TEQ – General Artificial Intelligence EUR UCITS ETF:

Alleinige Grundlage für den Anteilerwerb sind die jeweils aktuellen Verkaufsunterlagen (Basisinformationsblatt, Verkaufsprospekt, Jahres- und Halbjahresbericht) zum Investmentvermögen. Diese finden Sie kostenlos und in deutscher Sprache auf der folgenden Internetseite bzw. auf der Internetseite der Kapitalverwaltungsgesellschaft Hauck Aufhäuser Fund Services S.A. unter www.hauck-aufhauser.com. Eine Zusammenfassung Ihrer Anlegerrechte in deutscher Sprache finden Sie in digitaler Form auf folgender Internetseite: www.hauck-aufhauser.com/rechtliche-hinweise/. Im Falle etwaiger Rechtsstreitigkeiten finden Sie unter folgendem Hyperlink eine Übersicht aller Instrumente, der kollektiven Rechtsdurchsetzung auf nationaler und Unionsebene: www.hauck-aufhauser.com/rechtliche-hinweise/. Die Verwaltungsgesellschaft des beworbenen Finanzinstrumentes kann beschließen, Vorkehrungen, die sie für den Vertrieb der Anteile des Finanzinstrumentes getroffen haben, aufzuheben oder den Vertrieb gänzlich zu widerrufen. Mit dem Erwerb von Fondsanteilen werden Anteile an einem Investmentvermögen erworben, nicht an dessen Vermögensgegenständen. Die vom Fonds gezahlten Gebühren und Kosten verringern die Rendite einer Anlage. Bestimmte, vom Fonds gehaltene Wertpapiere und Barmittel können in EUR berechnet werden. Wechselkursschwankungen können die Rendite einer Anlage sowohl positiv als auch negativ beeinflussen. Der vorstehende Inhalt gibt ausschließlich die Meinungen des Verfassers wieder, eine Änderung dieser Meinung ist jederzeit möglich, ohne dass es publiziert wird. Die vorliegende „KI“ ist urheberrechtlich geschützt, jede Vervielfältigung und die gewerbliche Verwendung sind nicht gestattet.

Herausgeber: TEQ Capital GmbH („TEQ Capital“) mit Sitz in der Joseph-Schumpeter-Alle 25, 53227 Bonn handelnd als vertraglich gebundener Vermittler (§ 3 Abs. 2 WpIG) im Auftrag, im Namen, für Rechnung und unter der Haftung des verantwortlichen Haftungsträgers BN & Partners Capital AG, Steinstraße 33, 50374 Ertstadt. Die BN & Partners Capital AG besitzt für die Erbringung der Anlageberatung gemäß § 2 Abs. 2 Nr. 4 WpIG und der Anlagevermittlung gemäß § 2 Abs. 2 Nr. 3 WpIG eine entsprechende Erlaubnis der Bundesanstalt für Finanzdienstleistungsaufsicht gemäß § 15 WpIG.